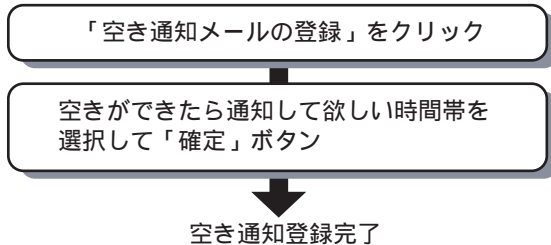
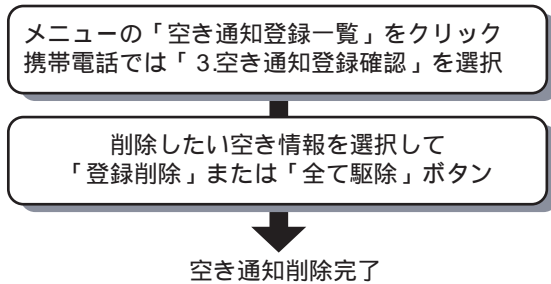


「空き通知の登録をする」のつづき

「空き状況を見る」「予約をとる」の手続きの途中で空き状況の時刻表示画面（科目・日付の確定後）にて・・・



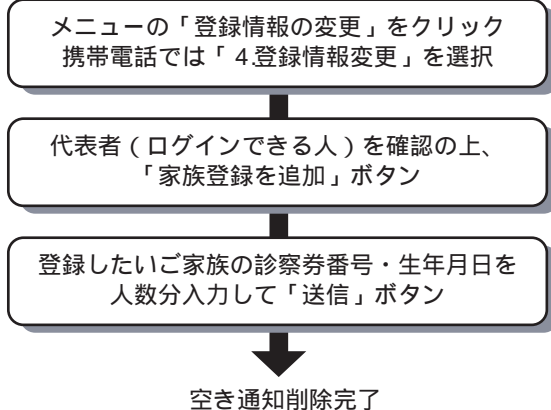
また、登録した空き通知情報を削除する場合は・・・



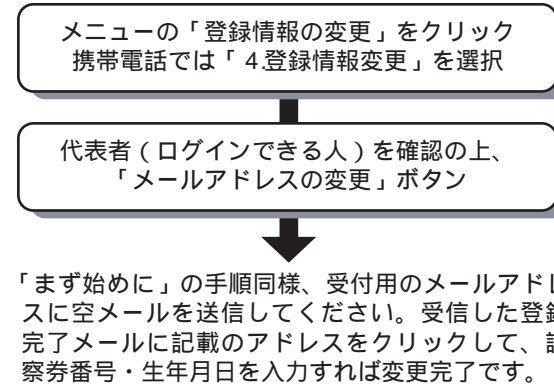
登録した空き情報の変更はできません。その場合は一度削除してから登録しなおしてください。

家族登録をする

予約を取るための手続き（ログイン）を家族単位で出来るようにしています。これはご家族にパソコン操作ができない方（お子様やご老人）に代わって家族の代表者に手続きをしていただく為です。「家族登録」とは、この代表者が代わりに手続きできるようご家族の方の診察券番号を登録しておくことです。



メールアドレスの変更をする



新患予約

ご家族のどなたかが診察券をお持ちで、既に「利用登録」されているならば、次の方法で新患予約（診察券をお持ちでない方の予約）をすることができます。
例）生まれた赤ちゃんが始めてかかるときなど

<<ブラウザ（パソコン）の場合>>

「予約をとる」手順で、予約をする方を選択する画面の最下部、「【3】当院の診察のない方」の入力フォームに「名前」「生年月日」を入力の上、手続きを進めてください。

<<携帯電話の場合>>

- ・「予約をとる」手順で、予約をする方を選択する画面で誰も選択せず、次に進みます。
- ・「他に予約をする方はいらっしゃいますか？」に「はい」と答えます。
- ・家族の入力フォームが現れますが、未入力のまま次へ進みます。
- ・「当院にかかられた事のない方・・・」に「はい」と答えます。
- ・入力フォームに「名前」「生年月日」を入力の上、手続きを進めてください。

診療科目によっては「新患予約」を受付けてないものもあります。その場合、上記で説明した入力フォームはできません。

～ インターネット予約 ～ Web予約 Stationのご紹介

「よいこの小児科さとう」では、電話予約サービスと合わせてインターネット予約サービスも始めました。愛称は「Web予約 Station」。インターネットを利用できる方はぜひご利用ください。

アドレス（パソコン・携帯電話共通）
<http://web489.jp/~yoiko/>

～ 特徴 ～

パソコンのブラウザ（IE5.0以降、NC4.7以降推奨）からご利用できます。

インターネットアクセスできる携帯電話（i-mode / J-SKY / Ezweb）からもご利用できます。

一目で空き状況が確認できスムーズに予約が取れます。確認メールなど電子メールを利用したリマインダー機能があります

電話予約のように混雑することがありません。

家族登録をすることによって家族人数分を一括予約できます。

～ ご注意 ～

「よいこの小児科さとう」の診察券をお持ちでない方はご利用できません。

例外 「新患予約」の説明を参照してください。ご家族で1つ、送受信できるメールアドレスが必要です。このパンフレットをご覧になっても操作がわからないという方は、Web予約 Stationトップページ右上の「操作がわからないとき」ボタンを押し、ヘルプページをご覧ください。



<http://www.e-yoiko.com>